

COMPOUNDERS

# Præsentation til medinvestorer

Johannes Møller

# Introduktion til MW Compounders

- Medejerskab af 20-30 globale compounder aktier
- Klar investeringsfilosofi og investeringsproces
- Compounder aktier er selskaber, der er på en god langsigtet rejse og som købes, når værdiansættelsen er attraktiv
- 100% egeninvestering fra Johannes Møller
- Fair pris for et godt og enkelt produkt
- Højt informationsniveau i øjenhøjde
- Attraktivt absolut afkast siden start

	Afkast fordelt på år		
	MW Compounders	Markedet	Forskel
2020 (2 mdr.)	6,3%	5,7%	0,5%
2021	30,9%	27,5%	3,4%
2022	-4,1%	-13,0%	8,9%
2023	18,8%	18,3%	0,5%
2024	9,4%	25,4%	-16,0%
2025	1,3%	8,0%	-6,7%
2026 (1 mdr.)	2,0%	1,6%	0,4%
Siden start	79,3%	91,0%	-11,7%

Per 31. januar 2026. Afkast opgjort efter omkostninger. Markedet er MSCI ACWI.

MW Compounders siden start

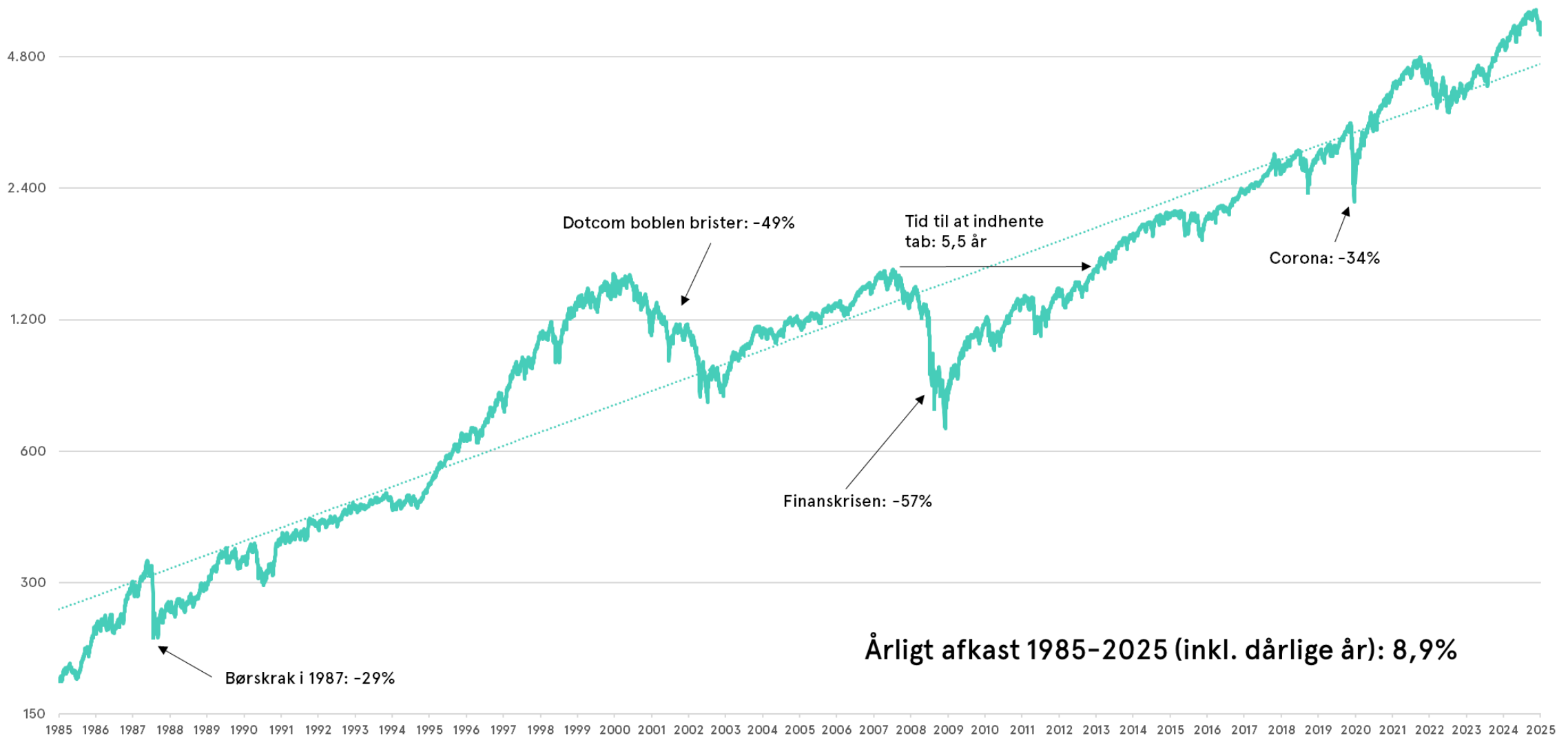


# Invester sammen med Johannes Møller

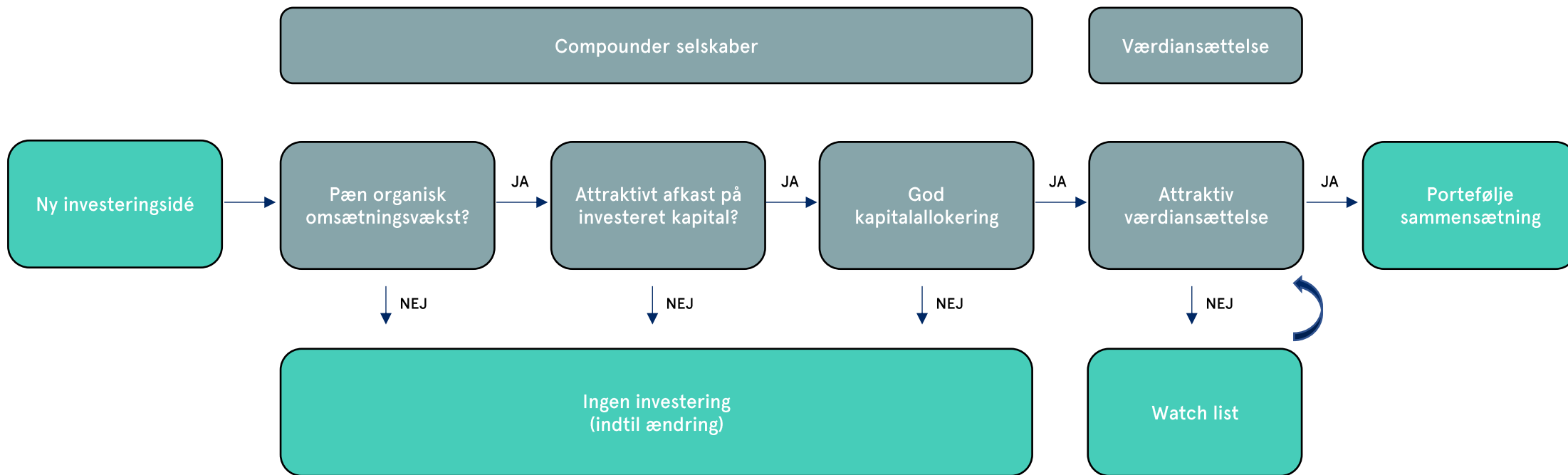
- +4.000 medinvestorer og 0,8 mia. kr. i de to fonde
- Johannes har investeret væsentlige beløb i fondene og har investeret 100% af sin investerbare formue i de to fonde
- Alle investorer ejer de samme aktier
- Johannes Møller
  - +25 års professionel erfaring med aktier
  - CFA og Cand. Merc. i Finansiering og Regnskab
  - Selvstændig investor i en årrække
  - Ansættelser i bl.a. Nordea Asset Management, BankInvest og Danske Markets
  - 46 år, gift med Nina, to børn
  - [jm@mwcompounders.dk](mailto:jm@mwcompounders.dk), +45 61 31 64 85



# S&P 500 de seneste 40 år

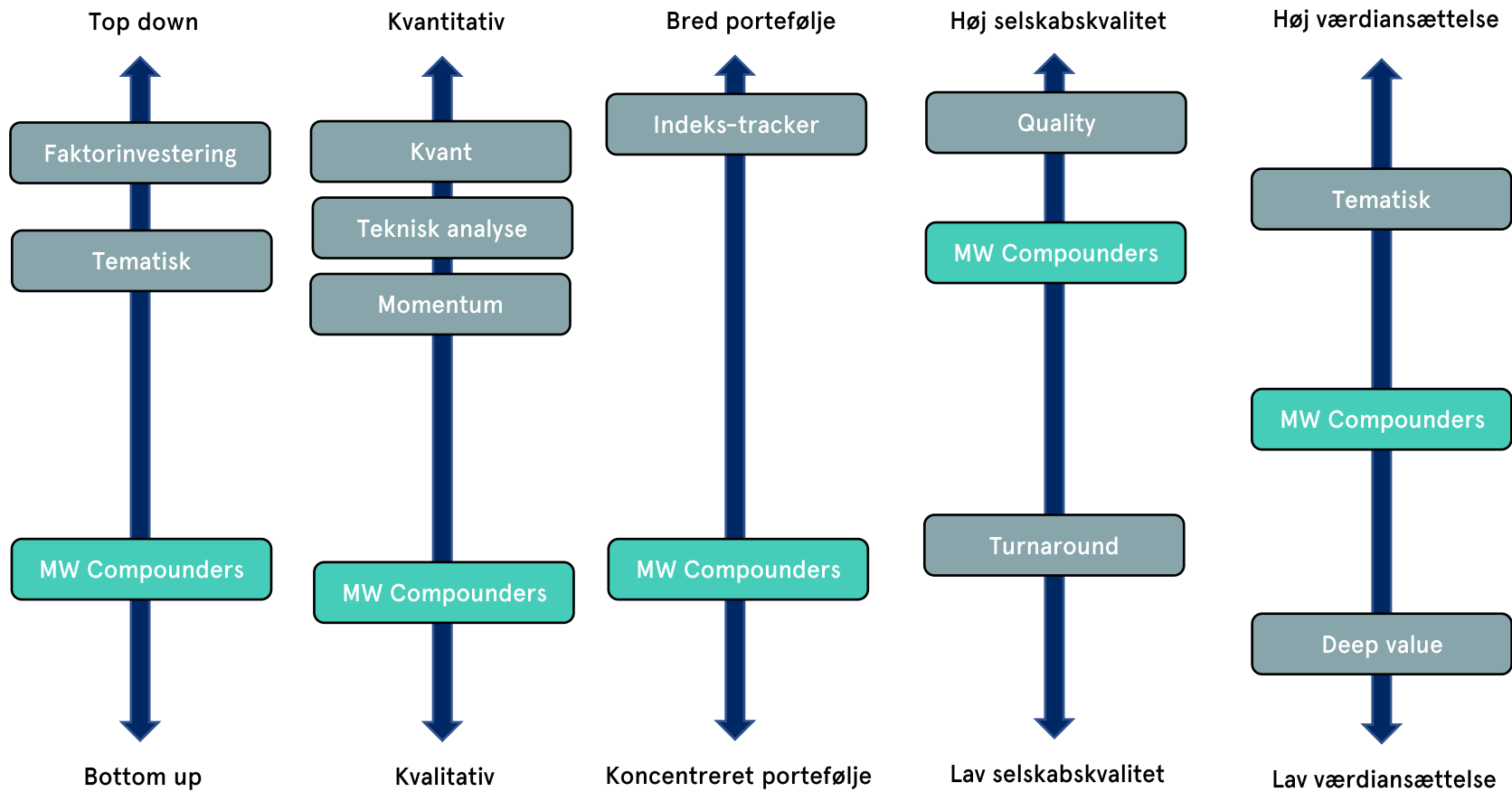


# Investeringsproces



# Investeringsfilosofi

– MW Compounders sammenlignet med andre investeringsstilarter



# To fonde med samme strategi og aktier

- MW Compounders har en udbyttebetalende og en akkumulerende fond. Begge har de samme 20-30 aktier og samme omkostningsstruktur
- Hvilken fond skal du vælge? Som tommelfingerregel gælder:
  - Frie midler investeres typisk bedst i den udbyttebetalende fond
  - En aktiesparekonto kan kun investeres i den udbyttebetalende fond
  - VSO-midler kan kun investeres i den akkumulerende
  - Selskabsmidler og pensioner kan investeres begge steder - dog lidt mere belejligt med akkumulerende fond pga. forskel i timing af skattebetalinger og geninvestering



# En fair pris for et godt og enkelt produkt

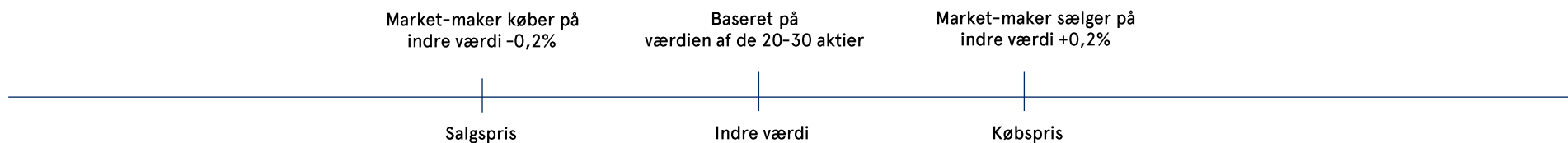
- Medinvestering i MW Compounders koster 1,15% i administrations- og forvaltningsomkostninger om året
- Der betales 0,2% ved køb og 0,2% ved salg af beviser, som er engangsomkostninger. Du betaler også kurtage i banken
- Handelsomkostninger vil afhænge af niveauet for porteføljeomlægninger og svarer til, at du også selv har omkostninger, når du handler enkeltaktier

Administrations- og forvaltningshonorar	1,15%	De 1,15% dækker omkostninger til administration og porteføljeforvaltning. Det er en årlig omkostning, som trækkes løbende. Alle afkast i denne præsentation er inkl. denne omkostning.
Emissions og indløsningsomkostning	0,20%	Dette er engangsomkostninger. Der betales 0,2% både ved køb og salg af beviser. Disse omkostninger dækker handelsomkostninger ved ind- og udtrædelse, så de øvrige investorer ikke belastes.
Handelsomkostninger ved porteføljeændringer		Handelsomkostninger er aktiekurtage, valutaomveksling og i visse tilfælde skatter. Niveauet vil afhænge af niveau for porteføljeomlægninger. Alle afkast i denne præsentation er inkl. disse omkostninger.



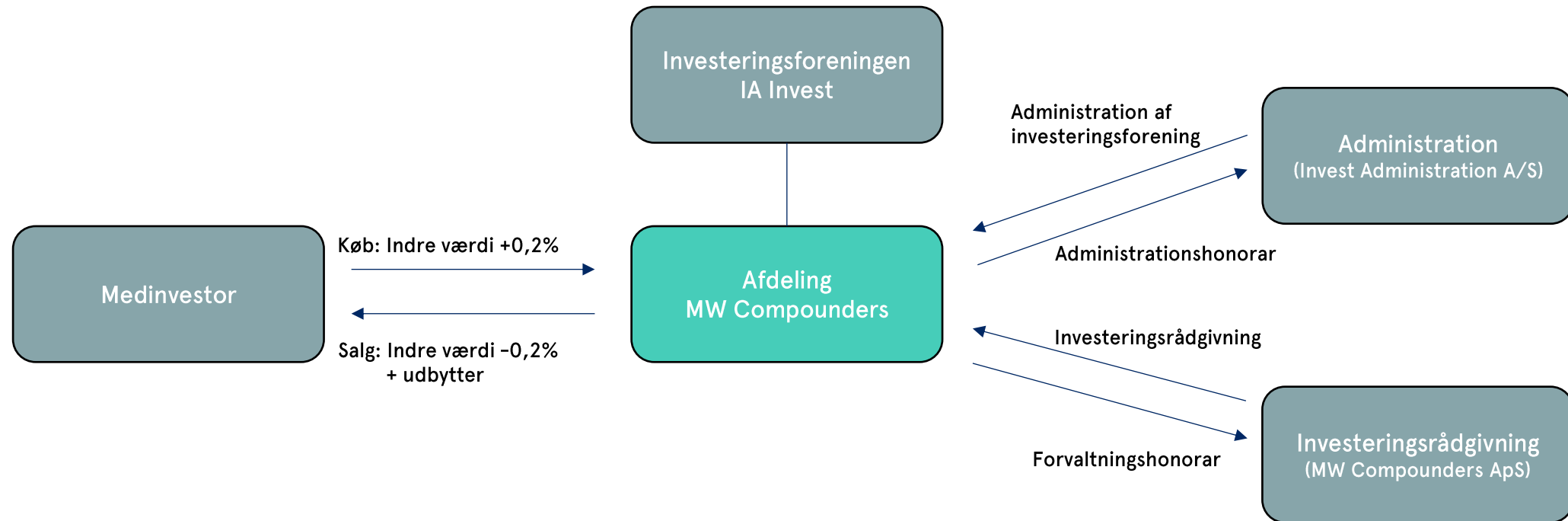
# Køb og salg kan ske dagligt på børsen

- Det er let at blive medinvestor. Du skal blot have et værdipapirdepot
- Der er ikke nogen minimumsinvestering
- Investeringsbeviserne er børsnoterede, og du kan dagligt købe og sælge
- Handel kan ske på børsen i tidsrummet 9:45-16:55
- For at sikre, at der er købs- og salgspriser på beviserne og likviditet, er der udpeget en market-maker, som er Jyske Bank
- Du kan læse mere om handler på vores hjemmeside under Information



Navn	IV	Ved salg	Ved køb	Afk. 1d	Afk. ÅTD	Fakta	Dato
IA Invest MW Compounders	117,4	117,15	117,65	-3,50%	-5,70%		03-04-2025 16:31

# Opbygningen af MW Compounders



Samme struktur gælder for afdeling MW Compounders Akkumulerende. Den eneste forskel er, at der ikke udbetales udbytter.  
 Se appendiks for uddybning af den juridiske struktur.



# Højt informationsniveau i øjenhøjde

- Nyhedsbrevet
  - Der udsendes 4 kvartalsbreve om året, hvor der gøres status på udviklingen i fondene, diskuteres relevante temaer i relation til investeringsprocessen og sker en opdatering på vigtige emner
  - Der udsendes videoer ved køb af nye aktier til porteføljen
  - 1-3 gange om året udsendes evt. mail med øvrig information
  - Du tilmelder dig på [www.mwcompounders.dk](http://www.mwcompounders.dk)
- LinkedIn er muligheden for mere information
  - Følg Johannes Møller, som skriver om aktier og investering.



**Johannes Møller** · 1.

Porteføljeforvalter hos MW Compounders. Skriver om aktier og investering på LinkedIn.

MW Compounders  
København, Hovedstaden, Danmark

# Historisk afkast

- Den udbyttebetalende fond blev lanceret i november 2020, mens den akkumulerende fond blev lanceret i april 2023
- Afkastet vil svinge over tid og vil bl.a. afhænge af udviklingen i det globale aktiemarked
- Ambitionen er at levere et godt afkast.

## Afkast fordelt på år

	MW Compounders	Markedet	Forskel
2020 (2 mdr.)	6,3%	5,7%	0,5%
2021	30,9%	27,5%	3,4%
2022	-4,1%	-13,0%	8,9%
2023	18,8%	18,3%	0,5%
2024	9,4%	25,4%	-16,0%
2025	1,3%	8,0%	-6,7%
2026 (1 mdr.)	2,0%	1,6%	0,4%
Siden start	79,3%	91,0%	-11,7%

Per 31. januar 2026. Afkast opgjort efter omkostninger. Markedet er MSCI ACWI.

MW Compounders siden start



# Porteføljeoversigt

- Porteføljen er spredt på forskellige geografier og sektorer

Pr. 31/12 2025	Norden	Øvrige Europa	Nordamerika
Cyklisk forbrug	Boozt	Pirelli Puma	Samsonite
Defensivt forbrug		AB InBev Barry Callebaut Reckitt	Dollar General
Ejendomme			
Finans		Burford Capital Edenred Lancashire	Bank7 Global Payments US Bancorp
Forsyning			
Industri	ISS	Sodexo	Arrow Electronics
Kommunikationsservice			
Materialer			
Olie og gas	TGS		
Sundhed	Novo Nordisk		Cigna ICON
Teknologi		Amadeus IT	Fiserv

# Porteføljekonstruktion og risikostyring

- Der købes kun aktier, som potentielt kan være i porteføljen 5-10 år, og hvor værdiansættelsen er attraktiv
- Porteføljen er koncentreret på 20-30 selskaber, hvilket giver mulighed for dybdegående kendskab til de enkelte selskaber
- Risikoen styres ved
  - Køb af compounder selskaber med attraktiv værdiansættelse
  - Investering i selskaber spredt på industrier og med forskellige grader af konjunkturfølsomhed
- Der investeres ikke efter benchmark (industrier, geografier eller indekxsvægte)
- 100% investering af egen formue
- Spredning i porteføljen sikres ved, at de to fonde overholder 5-10-40 reglen (Alle positioner over 5% udgør samlet max 40% af porteføljen, og enkeltaktier kan max udgøre 10%)

# Appendiks

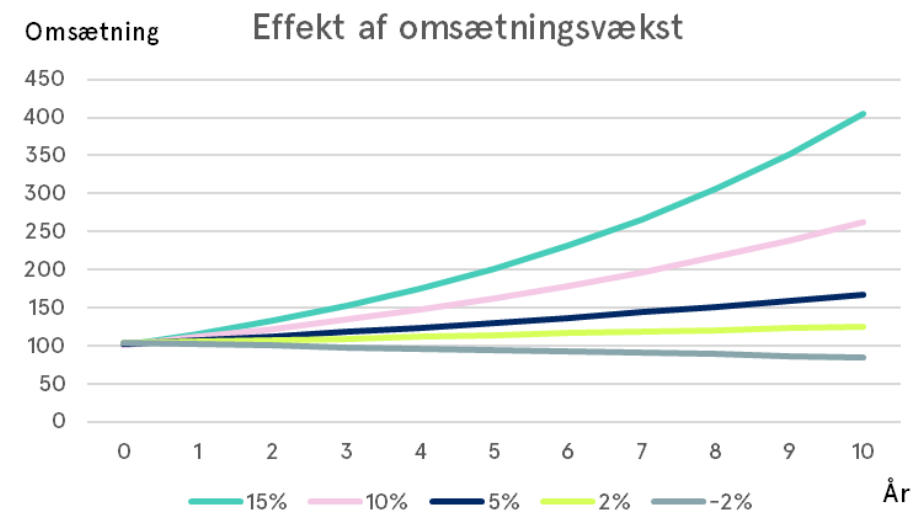


# Pæn organisk omsætningsvækst

- Vækst i omsætning giver mulighed for vækst i indtjening
- Selskaber, der vokser, har mulighed for at investere i deres forretning
- Organisk vækst giver lavere risiko for dyre opkøb
- Tør være langsigtede aktionærer, da forretningen også er der i fremtiden

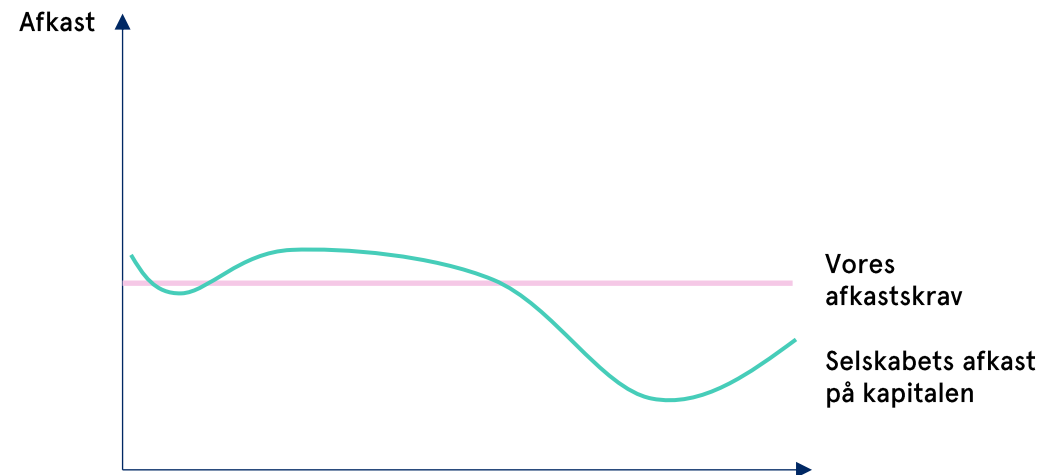
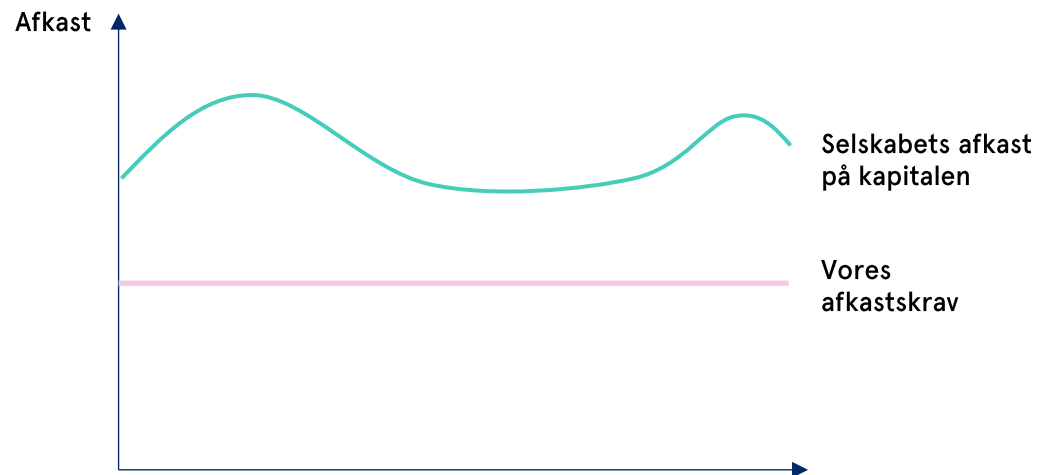
Fair gældsfri P/E afhængig af organisk omsætningsvækst og ROIC

		Organisk omsætningsvækst p.a. de næste 10 år							
		2%	4%	6%	8%	10%	12%	14%	16%
ROIC	5,0%	12,9	11,3	9,2	6,4	2,9	nm.	nm.	nm.
	7,5%	13,8	13,8	13,8	13,8	13,8	13,8	13,8	13,8
	10,0%	14,3	15,1	16,1	17,5	19,2	21,5	24,3	28,0
	12,5%	14,5	15,9	17,5	19,7	22,5	26,1	30,7	36,6
	15,0%	14,7	16,4	18,5	21,2	24,7	29,1	34,9	42,3
	20,0%	14,9	17,0	19,6	23,0	27,4	33,0	40,1	49,4
	25,0%	15,1	17,4	20,3	24,1	29,0	35,3	43,3	53,7
	30,0%	15,2	17,6	20,8	24,9	30,1	36,8	45,4	56,5




# Attraktivt afkast på investeret kapital

- Investeringer er kun attraktive, hvis de giver et højere afkast end kapitalomkostningerne
- Selskaber med et højt afkast på den investerede kapital kan have organisk vækst med lav kapitalbinding
- Overskydende kapital kan bruges til opkøb eller returneres til aktionærerne



# God kapitalallokering

- Selskabets kapitalallokering viser, om det bruger sit cash flow fornuftigt
- Er afkastet på den investerede kapital højt, gælder det om at investere så meget som muligt
- Overskydende kapital kan bruges til opkøb eller returneres til aktionærerne
- Opkøb er kun attraktive, hvis afkastet af den samlede opkøbspris er højere end vores afkastkrav ( $ROIC > WACC$ )
- Det kan være mere attraktivt at købe egne aktier end at foretage opkøb





# Attraktiv værdiansættelse

- **Compounder selskaber bliver kun til compounder aktier, hvis prisen er rigtig**
  - Alle kan finde et compounder selskab, men det er svært at finde en god aktie
  - Værdiansætter selskaberne ensartet med en standardiseret model
  - Værdiansættelsen er en vigtig komponent i at fastlægge aktiens vægt i porteføljen
- **Værdiansættelse og opfølgning**
  - Følger selskaberne tæt gennem regnskabsanalyse og investorkald
  - Bygger modeller på alle selskaber i porteføljen
  - Værdiansættelse baseres på langsigtet cash flow diskontering (DCF valuation)



# Opbygningen af MW Compounders

- Investeringsforeningsafdelingerne MW Compounders og MW Compounders Akkumulerende er godkendte af Finanstilsynet og er afdelinger under Investeringsforeningen IA Invest
- Afdeling MW Compounders er udbyttebetalende, og afdeling MW Compounders Akkumulerende er akkumulerende
- MW Compounders ApS er godkendt som investeringsrådgiver af Finanstilsynet og har indgået rådgivnings- og markedsføringsaftale med foreningen
- Alle investerer i de samme 20-30 værdipapirer
- Den indre værdi beregnes dagligt og du kan købe og sælge beviser til indre værdi justeret for emissionstillæg og indløsningsfradrag på 0,2%
- Værdien af beviserne kan løbende følges i din netbank
- IA Invest er en investeringsforening administreret af Invest Administration A/S, der er et fuldt ejet datterselskab under Lån & Spar Bank. Invest Administration A/S er et godkendt investeringsforvaltningsselskab

# Ansvarsfraskrivelse



- Denne præsentation er udarbejdet af MW Compounders ApS. Den er skrevet som et generelt informationsmateriale og er ikke et tilbud eller en opfordring til at handle med værdipapirer eller andre finansielle instrumenter. Præsentationen er ikke en opfordring til at købe eller sælge de enkelte aktier, som er nævnt i materialet.
- Præsentationen er ikke Investeringsrådgivning. MW Compounders ApS rådgiver alene investeringsforeningen IA Invest omkring afdelingerne MW Compounders og MW Compounders Akkumulerende. MW Compounders ApS udtaler sig kun som rådgiver for afdelingerne med henblik på orientering til medinvestorer. Ønsket er at give indblik i investeringsprocessen for afdelingerne samt give generel indblik i afdelingerne.
- MW Compounders ApS udøver ikke skatterådgivning. For overvejelser om skatteforhold i relation til investering henvises til, at du rådfører en skatteekspert.
- Investeringsforeningen IA Invest og MW Compounders ApS er godkendte af Finanstilsynet
- Præsentationen kan indeholde udsagn om fremtiden. Udviklingen i fremtiden kan være væsentlig forskellig fra den, som vi har antaget i vores modeller mht. makroøkonomi, selskabernes forretninger, aktiemarkedernes udvikling mv.. Alle referencer til aktier, upside, forventet afkast mv. er derfor kun mulige scenarier. Den fremtidige udvikling kan være væsentlig forskellig fra den historiske udvikling. Synspunkter og eventuelle estimater fremsat i materialet gælder kun per dags dato og kan ændre sig.
- MW Compounders ApS, Nybrogade 12, 1203 København K.